

エスアールジータカミヤ株式会社

平成24年3月期 決算説明資料

－ 2012.05.16 －



SRG Takamiya
SUPER RENTAL GROUP

平成24年3月期（累計期間）連結業績

（単位：百万円）

連結業績	H24/3期 予想		H24/3期 実績		前期実績（H23/3期）		前年 対比
	実績	売上高比	実績	売上高比	実績	売上高比	
売上高	22,800	-	23,201	-	17,490	-	+32.6%
売上総利益	-	-	7,202	31.0%	5,981	34.2 %	+20.4%
販管費	-	-	6,165	26.5%	5,258	30.1 %	+17.2%
営業利益	1,100	4.8 %	1,037	4.4%	722	4.1 %	+43.5%
経常利益	1,000	4.4 %	1,080	4.6%	621	3.6 %	+73.9%
当期純利益	585	2.6 %	755	3.2%	302	1.7 %	+150.1%
一株当たり純利益 （潜在株式調整後一株純利益）	54.04円	-	69.88円	-	27.89円 （-）	-	-
一株当たり配当金	20.00円	-	20.00円	-	20.00円	-	-
減価償却費 （CF計算書ベース）	-	-	3,088	13.3%	2,745	15.7 %	+12.4%
EBITDA （利払い前・税引き前・減価償却前利益）	-	-	4,126	17.7%	3,468	19.8 %	+18.9%

注）「EBITDA」は、簡便的に「営業利益 + 減価償却費」にて算出しております。 / 「売上総利益」、「販管費」の予想は非公表です。

平成24年3月期（累計期間）単体業績

（単位：百万円）

個別業績	H24/4期 予想		H24/3期 実績		前期実績 (H23/3)		前年
		売上高比	実績	売上高比	実績	売上高比	対比
売上高	13,900	-	13,904	-	12,784	-	+8.8%
売上総利益	-	-	4,630	33.2%	4,528	35.4%	+2.2%
販管費	-	-	3,951	28.4%	3,909	30.6%	+1.0%
営業利益	-	-	678	4.8%	618	4.8%	9.6%
経常利益	650	3.7%	693	4.9%	546	4.3%	+26.9%
当期純利益	337	1.9%	381	2.7%	280	2.3%	+35.9%
1株当たり当期純利益	31.15円	-	35.25円	-	25.89円	-	+36.1%

連結業績の推移

(単位：千円)

	平成19年3月期	平成20年3月期	平成21年3月期	平成22年3月期	平成23年3月期	平成24年3月期
売上高	14,526,512	15,129,474	15,338,631	14,530,367	17,490,952	23,201,388
当期純利益	823,324	888,411	513,791	337,406	302,029	755,371
総資産	22,112,051	23,559,822	24,958,273	25,283,287	29,594,823	32,472,333
純資産 (自己資本)	4,782,992	5,421,027	5,543,249	5,679,788	5,738,623	6,380,661

	平成19年3月期	平成20年3月期	平成21年3月期	平成22年3月期	平成23年3月期	平成24年3月期
ROE (純資産利益率)	17.2%	16.4%	9.3%	5.9%	5.3%	11.8%
売上高純利益率	5.7%	5.9%	3.3%	2.3%	1.7%	3.3%
総資産回転率	0.66	0.64	0.61	0.57	0.59	0.71
財務レバレッジ	4.62	4.35	4.50	4.45	5.16	5.09

平成24年3月期下期 トピックス

平成23年11月 自己株式取得に係る事項を決議しました。

平成23年12月 営業外収益の計上及び業績予想の修正を発表しました。

平成23年12月
施工は平成23年11月
連結会社のホリ-㈱において、SBエナジー社が
12月に運用を開始した太陽光発電試験場
(北海道)の太陽光発電パネル設置架台を
受注、施工しました。



平成24年 2月 平成24年4月1日より連結子会社「ホリ-㈱」代表取締役社長に当社代表取締役副社長の高宮章好が就任することを発表しました。

平成24年 3月 平成24年4月1日に福島県須賀川市に「株式会社SRG福島」に設立しました。

過去3年で連結対象とした関連会社

(株)エム・ジー・アイが第3四半期よりPL連結し、全子会社業績が連結業績に寄与します。

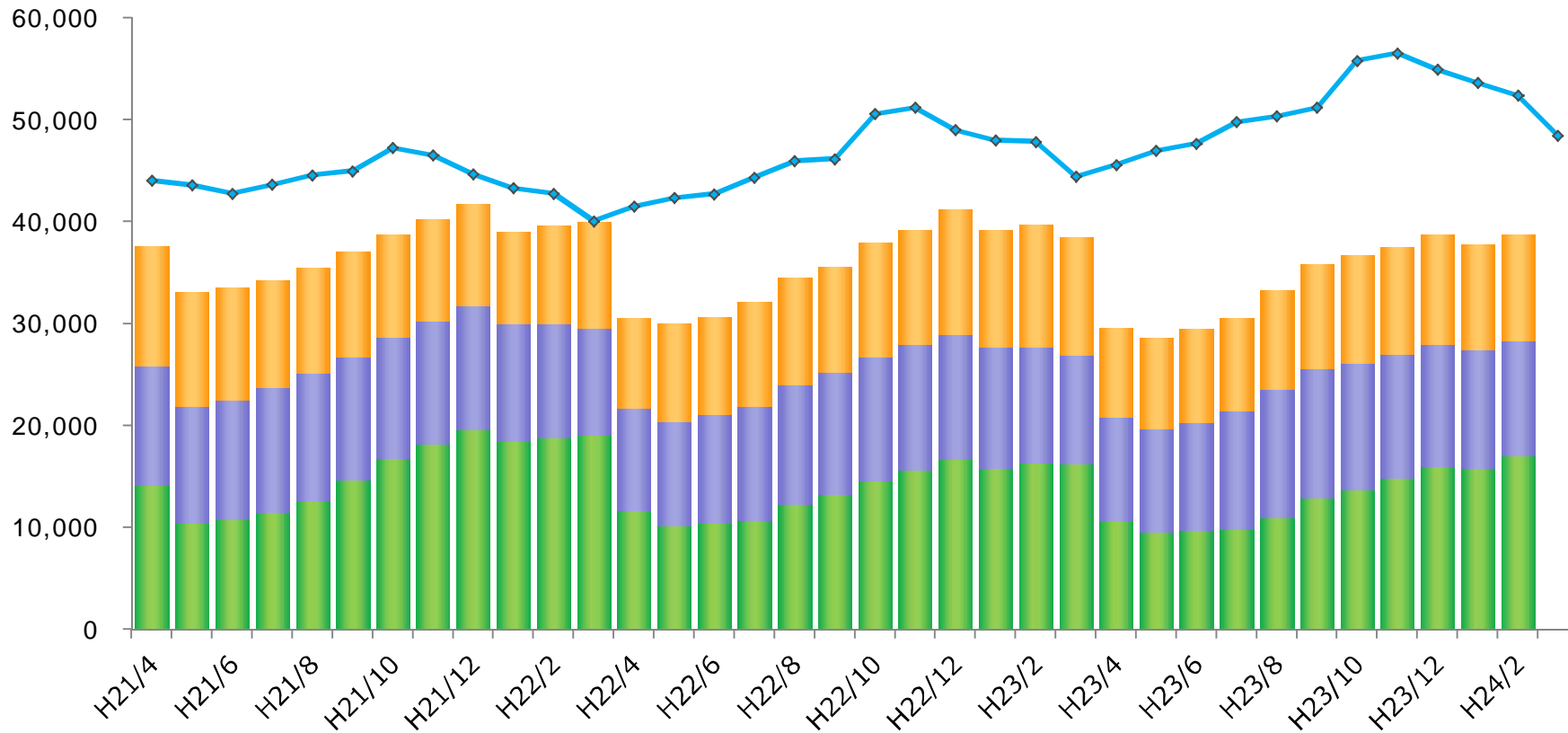
	主な事業	主な機材	業績連結
(株)石島機材製作所 H21/8に全株式取得によりグループ化	シールド工事用仮設機材レンタル	レール, 枕木, 配管, 覆工板	H24/3期 業績フル寄与
ホリー(株) ホリー子会社 ホリーコリア(韓国) H22/9に全株式取得によりグループ化	建設用仮設機材開発製造販売 住宅用建材開発製造販売 太陽光パネル設置架台	クランプ, 先行手すり, 巾木等安全機材 木造軸組金物, バルコニー部材 産業用架台, 住宅用「クイックスレート」	
(株)新建ナガキタ H23/4に新建機材からナガキタが事業譲渡を受け合併	建設用仮設機材レンタル 主な営業エリア 新潟, 長野, 関東	枠組足場, 支保工材, 他	
(株)エム・ジー・アイ H23/9に発行済株式の過半数を取得しグループ化	移動昇降式足場等の仮設機器の設置工事及び仮設電気工事の請負	移動昇降式足場「ワークプラットフォーム」	H24/3 3Qより業績寄与 H24/3 2QはBSのみ連結

(株)新建ナガキタ ... 連結会社の「(株)ナガキタ」が「(株)新建機材(民事再生)」の事業を譲り受け、(株)新建ナガキタに社名変更。

国内建設工事出来高と当社機材稼働率の推移

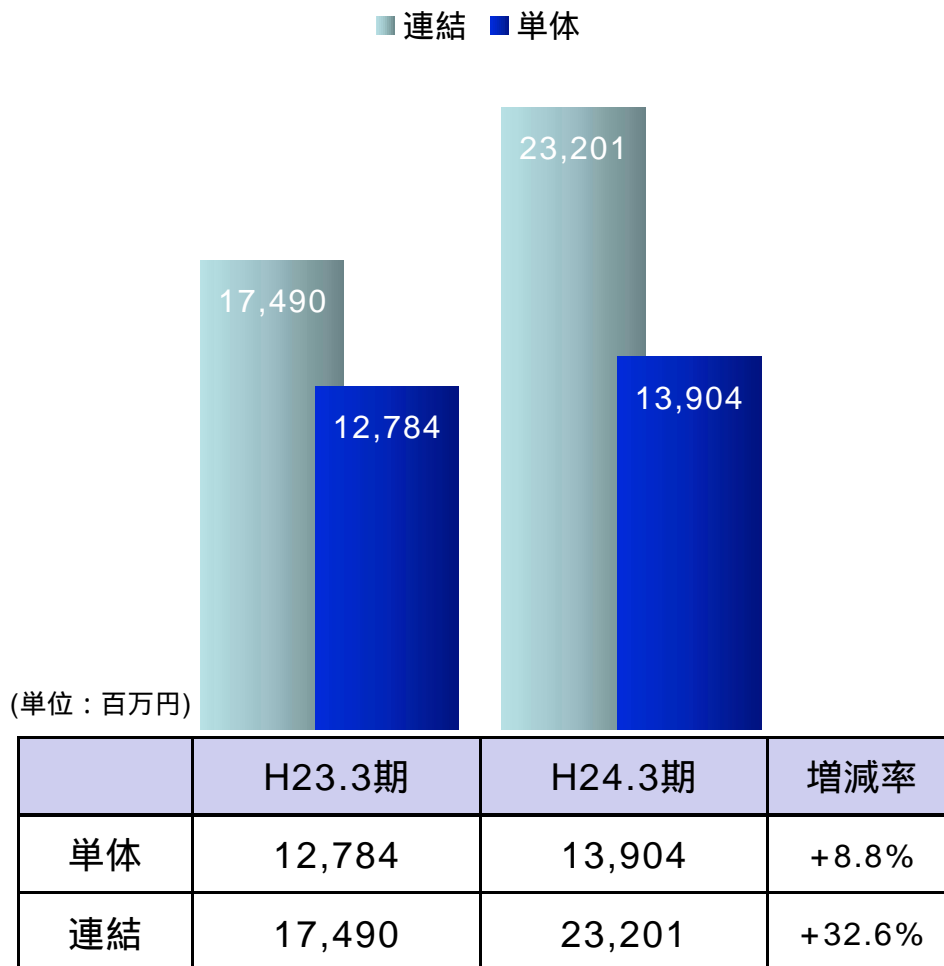
(単位：億円)

■ 政府投資
 ■ 民間住宅投資
 ■ 民間非住宅投資
 ◆ SRG機材稼働率



平成24年2月時点の 未消化工事	政府投資	民間住宅投資	民間非住宅工事
	10兆2,320億円	3兆4,862億円	5兆9,054億円

PL分析 / 売上高（累計期間）



連結業績の要因

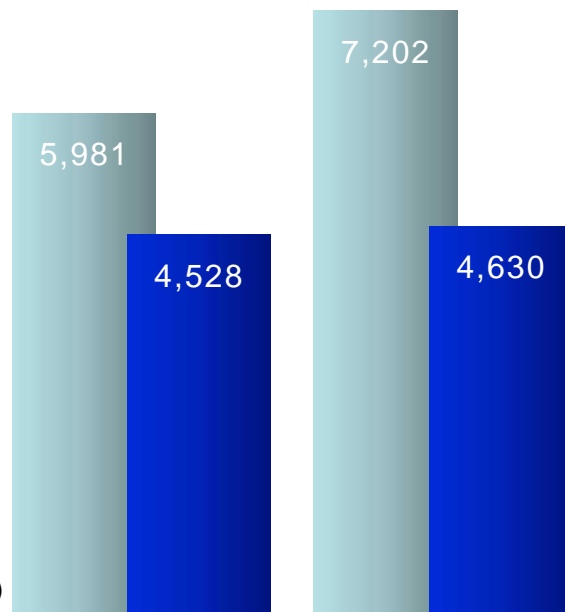
- ホリー及びホリーコアの業績貢献
- ・震災復興に伴う仮設機材の販売増
- ・住宅用制震装置・太陽光発電架台等の出荷増
- 連結会社の増加。
- ・(株)新建ナガキタ（新建機材(株)事業譲り受けによる売上増
- ・(株)MGIのグループ化

単体業績の要因

- 建設分野
- ・橋梁大型物件へのお荷増
- ・震災関連需要増
- 保有賃貸資産の増加
- ・賃貸資産(純額)が約9億円増加
H23/3：10,118百万円 H24/3：11,012百万円

PL分析 / 売上総利益

■ 連結 ■ 単体



(単位：百万円)

	H23.3期	H24.3期	増減率
単体	4,528	4,630	+2.2%
連結	5,981	7,202	+20.4%

連結業績の要因

- 連結会社の増加による
- ・ホリー業績フル寄与による粗利益額の増加
 - ・販売の割合が増加したことによる利益率の低下
- 単体業績による影響
下段参照

単体業績の要因

- 単価改善が進まず利益率が低下
H23/3 : 35.4% H24/3 : 33.2%
- 売上原価の増加
- ・賃借料の増加 (対前年 : 29.7% 増)
 - ・賃貸資産償却費の増加 (対前年 : 8.3% 増)
 - ・稼働率上昇による検収修理費の増加
 - ・工事部発足による労務費の増加

売上原価明細書

	平成23年3月期			平成24年3月期		
	金額（千円）		構成比	金額（千円）		構成比
・ 賃貸収入原価						
1. 賃借料	1,154,973	7,209,655	87.3	1,498,390	8,253,717	89.0
2. 検収修理費	1,495,674					
3. 運賃	1,452,888					
4. 減価償却費	2,274,469					
5. その他	831,649					
・ 商品売上原価						
1. 期首商品棚卸高	597,541	1,046,176	12.7	873,283	1,021,141	11.0
2. 当期商品仕入れ高	1,179,173					
3. 他勘定受入高	142,744					
合計	1,919,460					
4. 期末商品棚卸高	873,283			865,005		
売上原価		8,255,831	100.0		9,274,859	100.0

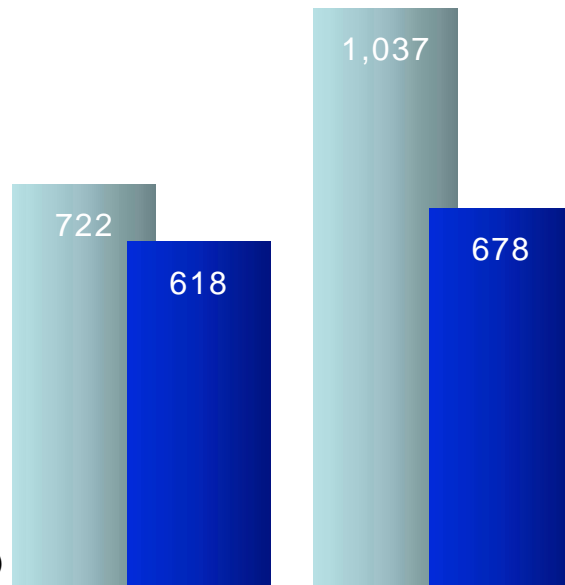
賃借料 ... ネット・シートなど、他のレンタル会社からの借り入れへの支払い（橋梁現場向け鋼材 / 転レンタル）

検収修理費 ... 返納された機材を整備修理して再製品化するための費用（外部委託）

減価償却費 ... 賃貸資産に係る減価償却費

PL分析 / 営業利益

■ 連結 ■ 単体



(単位：百万円)

	H23.3期	H24.3期	増減率
単体	618	678	+9.6%
連結	722	1,037	+43.5%

連結業績の要因

売上高増加に伴う利益の増加と販管費の抑制
 ・前年同期比で売上総利益20.4%の増加に対して、
 販売管理費は17.2%の増加。

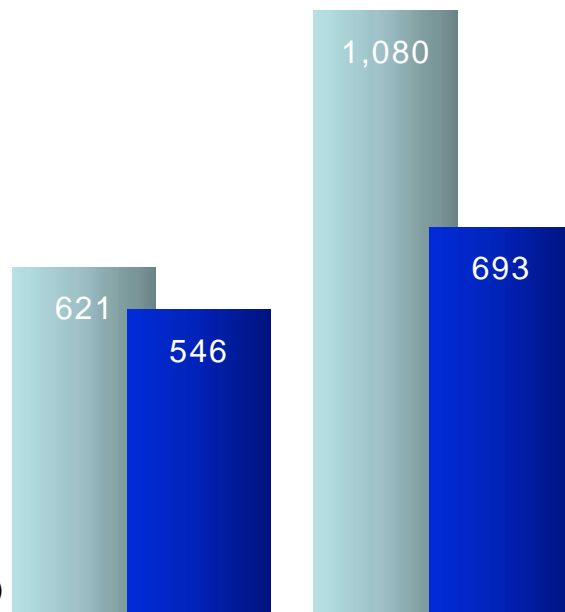
単体業績の要因

売上総利益率の低下により営業利益微増
 前頁参照

販売管理費の微増
 ・減価償却費の増加
 基幹システム刷新 / 機材センター改修
 ・地代、家賃の縮減

PL分析 / 経常利益

■ 連結 ■ 単体



(単位：百万円)

	H23.3期	H24.3期	増減率
単体	546	693	+26.8%
連結	621	1,080	+73.9%

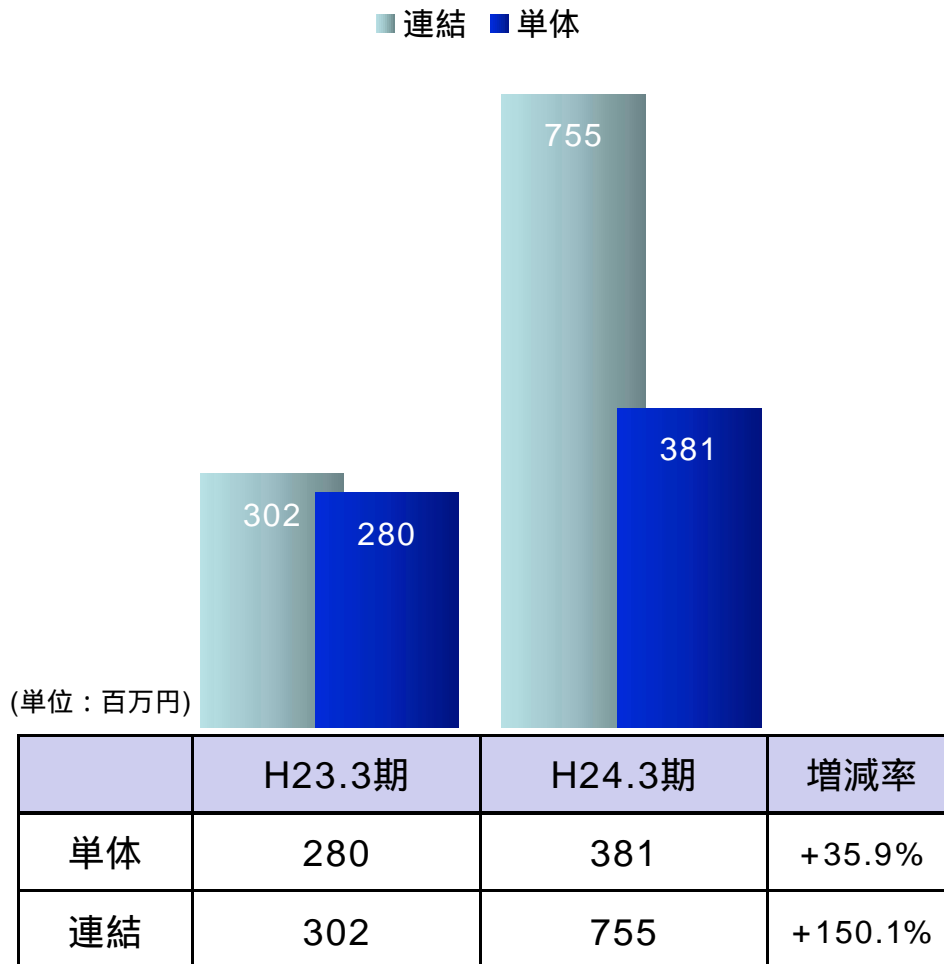
連結業績の要因

- 営業外収益
- ・匿名投資組合利益
レバレッジドリース中途売却
- 営業外費用
- ・デリバティブ損失
 - ・保険解約損

単体業績の要因

- 営業外収益
- ・貸倒引当金戻入益
債権事故減少による貸倒実績率の低下
- 営業外費用
- ・社債発行費用の減少
 - ・支払利息

PL分析 / 当期純利益



連結業績の要因

特別利益

- ・負ののれん発生益
連結会社「(株)ナガキタ」による「新建機材(株)」の
事業譲り受け (177百万円)

特別損失の増減

- ・前期、資産除去債務の影響額を計上

単体業績の要因

特別利益

- ・投資有価証券売却益

特別損失

- ・川崎センターの閉鎖決定に伴う減損処理

平成24年3月期 連結損益計算書

連結損益計算書						(千円)
	H23/3期		H24/3期		前年増減	
売上高	17,490,952	100.0%	23,201,388	100.0%	+32.6%	
売上原価	11,509,246	65.8%	15,998,461	69.0%	+39.0%	
売上総利益	5,981,705	34.2%	7,202,927	31.0%	+20.4%	
販管費	5,258,785	30.1%	6,165,237	26.6%	+17.2%	
営業利益	722,920	4.1%	1,037,689	4.5%	+43.5%	
営業外収益	321,368	1.8%	556,512	2.4%	+73.2%	
営業外費用	423,162	2.4%	513,889	2.2%	+21.4%	
経常利益	621,126	3.6%	1,080,312	4.7%	+73.9%	
特別利益	21,426	0.1%	197,531	0.9%	+821.9%	
特別損失	59,291	0.3%	18,544	0.1%	-68.7%	
税前当期利益	583,261	3.3%	1,259,300	5.4%	+115.9%	
法人税等合計	275,331	1.6%	505,408	2.2%	+83.6%	
少数株主損益調整前四半期純損失または利益	307,930	1.7%	753,891	3.2%	+144.8%	
少数株主利益・損失	5,900	0.0%	1,479	-	-	
当期純利益	302,029	1.7%	755,371	3.3%	+150.1%	

平成24年3月期 連結貸借対照表

連結貸借対照表		(千円)
(資産の部)	H23/3末	H24/3
流動資産	10,396,103	12,202,470
受取手形及び売掛金	4,892,003	6,343,399
商品及び製品	1,382,181	1,363,369
原材料及び貯蔵品	342,636	390,878
固定資産	19,198,719	20,269,863
賃貸資産(純額)	10,894,866	11,805,298
土地	3,715,374	3,881,812
資産合計	29,594,823	32,472,333
(負債の部)		
流動負債	10,745,315	12,351,241
固定負債	13,110,885	13,740,430
負債合計	23,856,200	26,091,672
(純資産の部)		
株主資本	5,690,176	6,163,541
その他包括利益累計額合計	41,743	107,719
純資産合計	5,738,623	6,380,661
負債及び純資産合計	29,594,823	32,472,333

受取手形及び売掛金の増加

- ・売上増に伴う売上債権の増加

賃貸資産の増加要因

- ・一般材（汎用部材）の調達
パイプ, クランプ, 足場板等
機材稼働率の上昇により部材が不足
震災関連需要への対応
- ・新型仮設機材の購入
リフトクライマー
先行手すり

< 計画 > 30.0億円

< 実績 > 36.7億円

平成24年3月期 連結CF計算書（累計期間）

連結CF計算書 (千円)	H23/3	H24/3
営業キャッシュフロー	2,483,852	669,610
(主な項目)		
税金等調整前四半期純利益	583,261	1,259,300
減価償却費	2,745,795	3,088,573
賃貸資産取得による支出	1,221,627	2,635,484
売上債権の増減額(増加)	465,255	1,314,069
棚卸資産の増減額(増加)	454,549	785,327
投資キャッシュフロー	692,936	539,926
(主な項目)		
有形固定資産の取得による支出	408,830	409,309
無形固定資産の取得による支出	8,577	52,618
連結の範囲の変更を伴う子会社株式の追加取得による支出	330,802	19,797
財務キャッシュフロー	477,709	39,464
(主な項目)		
長期借入れによる収入	5,188,660	5,141,650
長期借入金の返済による支出	4,246,535	4,230,739
社債発行による収入	973,920	1,174,951
社債の償還による支出	1,508,200	1,146,400
現金及び現金同等物の増減額	1,304,458	61,396
現金及び現金同等物の期首残高	1,734,759	3,039,217
現金及び現金同等物の四半期末残高	3,039,217	3,100,614

【営業キャッシュフロー】

賃貸資産取得による支出の増加

- ・経年化機材の入替えは一巡。
- ・震災関連への対応のため汎用材の購入
- ・その他、新型機材「リフトクライマー」等の購入

- ・売上債権の増加 ... ホリー連結による影響
- ・棚卸資産の増加 ... ホリー連結による影響

【投資キャッシュフロー】

・無形固定資産の取得 ... 基幹システムの刷新

・連結の範囲の変更を伴う

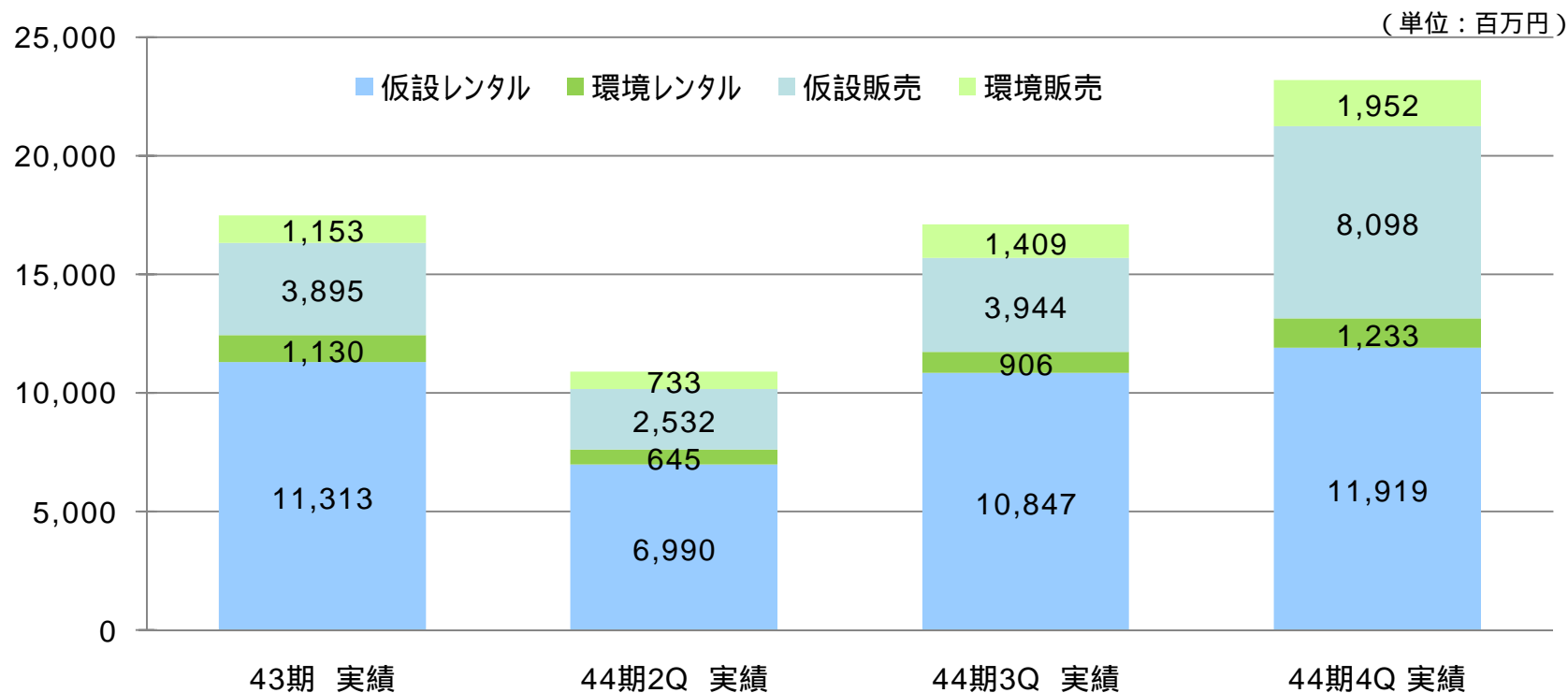
子会社株式の追加取得 ... (株)MGI

株式取得価格と対象会社の現預金をNET

【財務キャッシュフロー】

・長期借入及び社債発行により資金調達

セグメント別連結売上高の推移



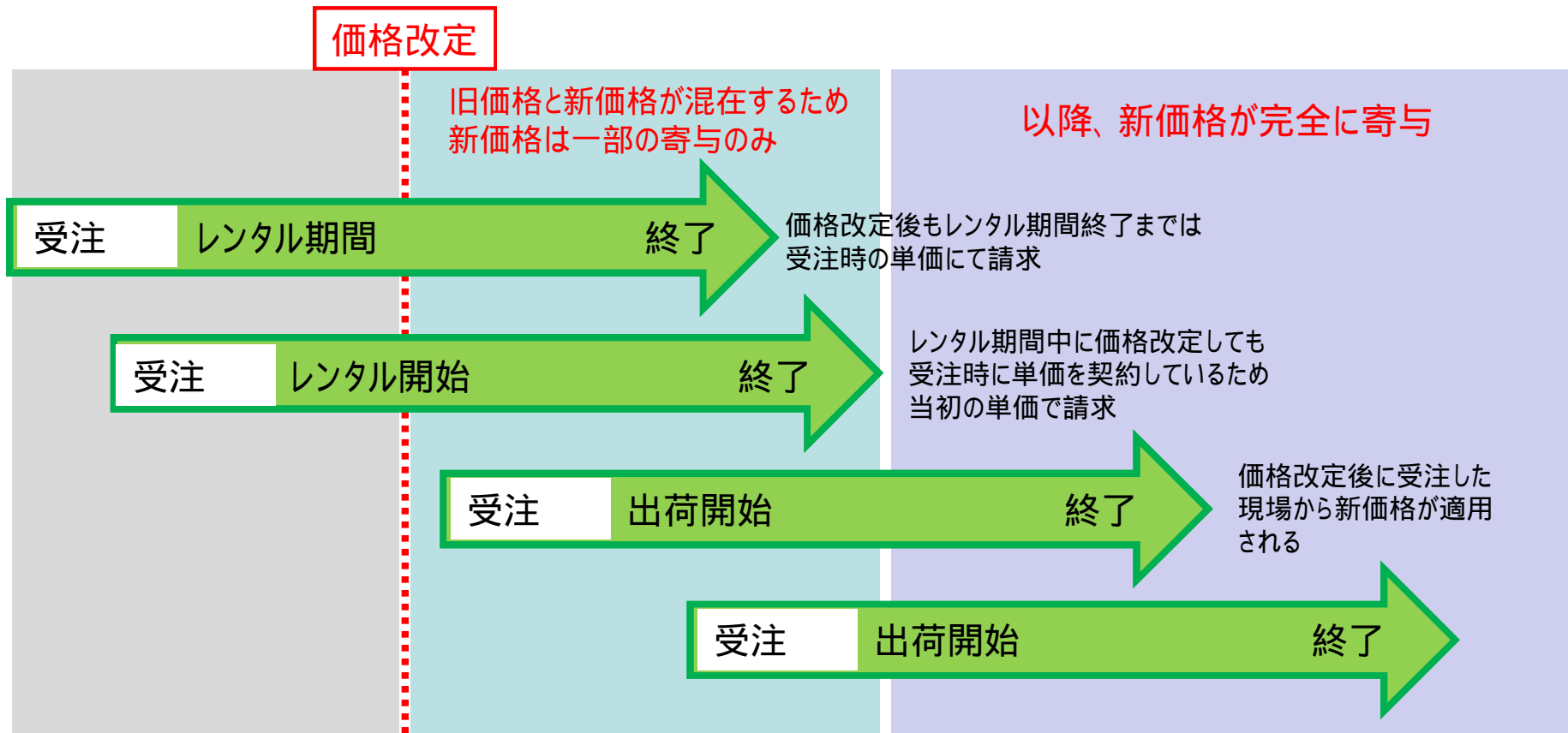
売上高構成比		H23/3期 通期実績	H24/3期2Q 実績	H24/3期3Q 実績	H24/3期 実績
販売	環境	6.6%	8.2%	11.3%	11.2%
	建設	22.3%	23.2%	23.3%	24.0%
レンタル	環境	6.5%	5.3%	5.5%	5.5%
	建設	64.7%	64.1%	59.9%	59.3%

価格動向

前回 H23.10-12 : 横ばい



今回 H24.1-3月 : 横ばい



受注済み物件及び営業活動の状況

	【大型物件の進捗】	主要機材	前回（H24/2）見通し	今回（H24/5）見通し
建設	山梨リニア実験線	支保工	出荷中	出荷中
〃	北陸新幹線	枠組	出荷中、一部返納	出荷中、返納増
〃	第二東名高速道路	支保工	出荷中	出荷中
〃	北海道新幹線	支保工	出荷中	出荷中
〃	相模縦貫道	支保工	出荷中	出荷中
〃	京都第二外環道路	支保工	出荷中	出荷中
〃	東海環状自動車道	支保工	出荷中	返納
環境	震災ガレキ処理施設	フリーリールーフ	営業活動中	受注 / 出荷中
〃	火力発電所	一般材	出荷中	出荷中
〃	超高層（200m）煙突改修工事	リフトクライマー	出荷中	出荷中



支保工（型枠支保工）

コンクリート打設の際に型枠を支えるための仮設構造物
高架橋では、橋桁部分のコンクリートを打設する際に利用します。



宮城県石巻市
震災ガレキ処理仮設屋根
機材：フリーリールーフ

平成25年3月期（進行期） 連結業績予想（累計期間）

（単位：百万円）

	第2四半期		対前年 増減率	通期		対前年 増減率
		売上高比率			売上高比率	
売上高	12,100	-	+11.0%	25,600	-	+10.3%
営業利益	520	4.3%	+81.1%	1,570	6.1%	+51.3%
経常利益	415	3.4%	+259%	1,300	5.1%	+20.3%
当期純利益	235	1.9%	+61.1%	700	2.7%	7.3%
1株当たり 当期純利益	21円92銭			65円31銭		
1株当たり 配当金	-			20.00円		

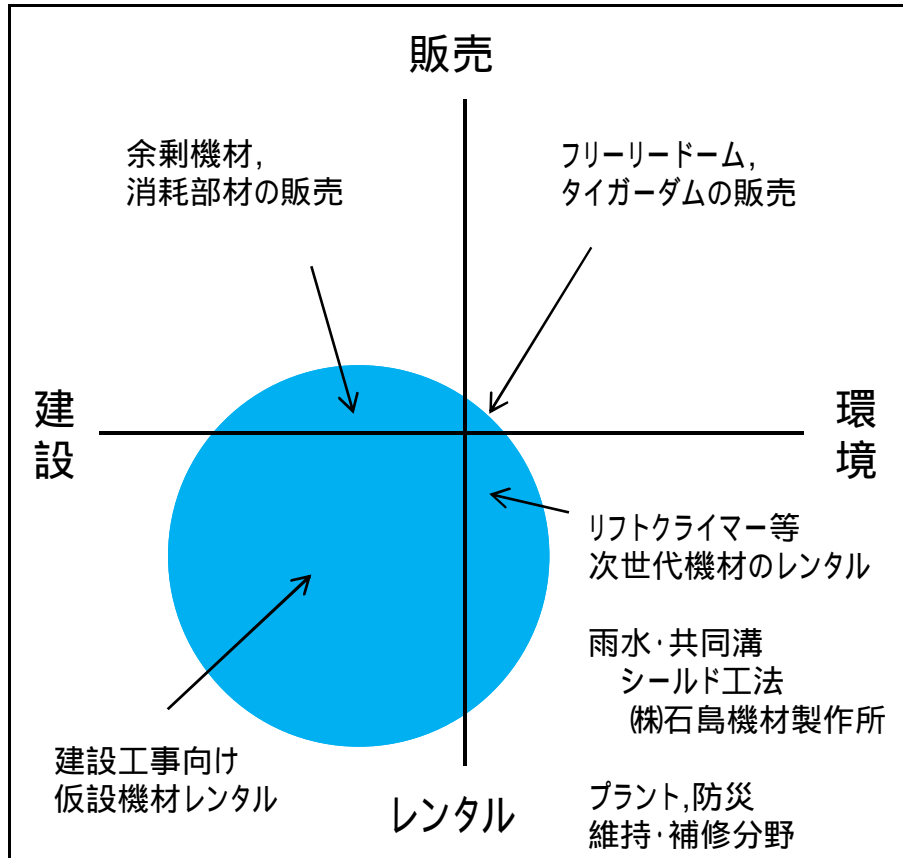
平成25年3月期（進行期） 単体業績予想（累計期間）

（単位：百万円）

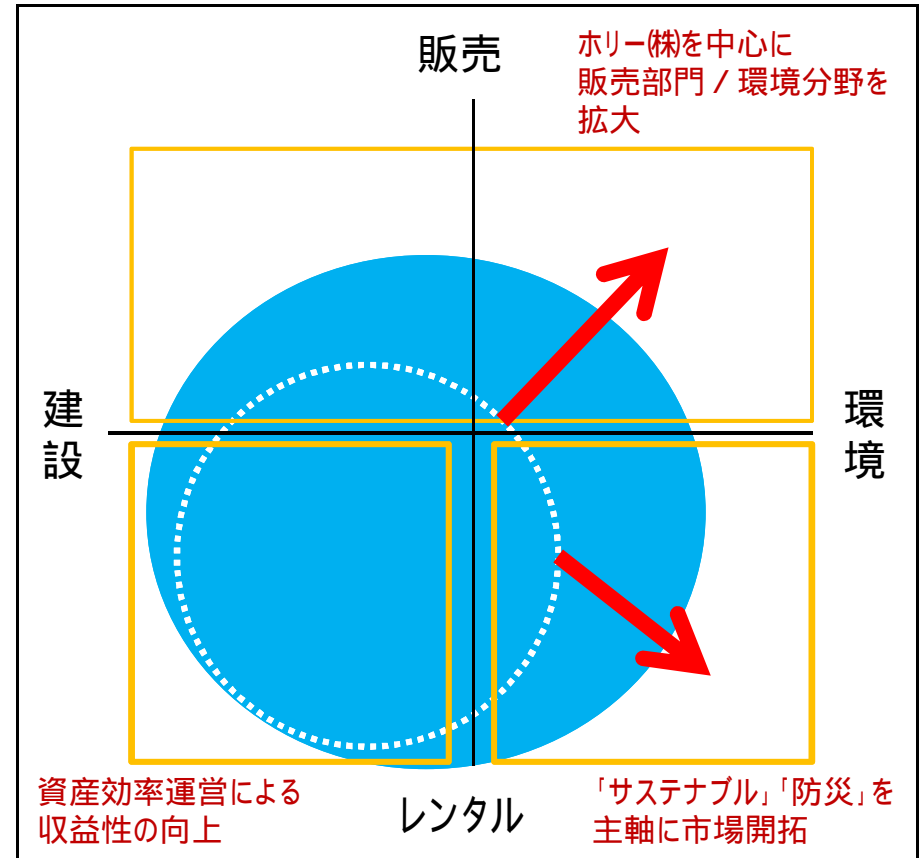
	第2四半期		対前年 増減率	通期		対前年 増減率
		売上高比率			売上高比率	
売上高	7,180	-	+11.5%	14,800	-	+6.4%
経常利益	300	4.2%	+188.3%	750	5.1%	+8.1%
当期純利益	178	2.5%	+133.6%	416	2.8%	+9.2%
1株当たり 当期純利益	16円61銭			38円81銭		
1株当たり 配当金	-			20.00円		

SRGタカミヤグループ経営戦略イメージ

従来のSRGタカミヤグループ



SRGタカミヤグループ経営戦略



成長分野を明確にするためにセグメント別で戦略立案

SRGタカミヤグループの基本戦略と今後の取組み

販売事業の成長と各事業、環境分野への取組みを強化

	建設分野	環境分野
販売事業	ホリー株式会社の製品開発力・ノウハウを中心に グループ資産を最大限に活用して成長を目指す	
	高付加価値機材の開発・販売 製品の安定供給	太陽光発電関連製品の開発・販売 一般住宅向け制震装置の開発・販売
レンタル事業	グループ資産の効率運用による収益の拡大	「サステナブル」「防災」をコンセプトに新技術・ 高付加価値で市場開拓
	機材センターの統廃合 業務基幹システムの刷新 機材管理/バックオフィスの効率化 レンタル・鳶(とび)業者との提携 震災需要への供給体制の整備 機材センター(宮城県)の開設準備	「サステナブル」 省力化施工・施工効率の向上 (労働人口減少問題) 新エネルギー分野への進出 環境保全分野でのシェア拡大 「防災」 災害対策 地域コミュニティ兼防災センターの提案

“新”セグメント別連結売上高予想

「販売」, 「レンタル」各事業を
平成25年3月期業績より
セグメント別業績で開示します

	平成24年3月期 実績（参考）	平成25年3月期 予想	増減率
売上高	23,201	25,600	+10.3%

販売	8,160	9,000	+10.3%
レンタル	15,041	16,600	+10.4%

分野別（建設／環境）での進捗報告

「販売」, 「レンタル」事業をさらに
工事区分・分類で振り分け
「建設」と「環境」で進捗報告

	平成24年3月期 実績（参考）	平成25年3月期 予想	増減率
売上高	23,201	25,600	+10.3%
販売	8,160	9,000	+10.3%
レンタル	15,041	16,600	+10.4%

平成25年3月期	
販売	建設
	環境
レンタル	建設
	環境

「建設分野」の定義

SRGタカミヤグループ「建設分野」セグメントは、

足場・金物等仮設機材の販売 住宅 / 非住宅建物の新築、土木工事

レンタル事業 / 国土交通省工事区分・分類での対象工事

工事区分	工事分類	
新築	土木工事	治山治水，農林水産，道路，港湾・空港，下水道，公園，災害復旧 土地造成，鉄道軌道，電気・ガス，上工業用水道，廃棄物処理 維持修繕，その他，トンネル
	建築工事	住居用，工場・倉庫，工場（エネルギー関連），商業施設 教育・文化施設，医療・福祉，その他
維持補修	プラント	エネルギー，化学，鉄鋼，その他
	造船・重機工事	造船・重機工事

「環境分野」の定義

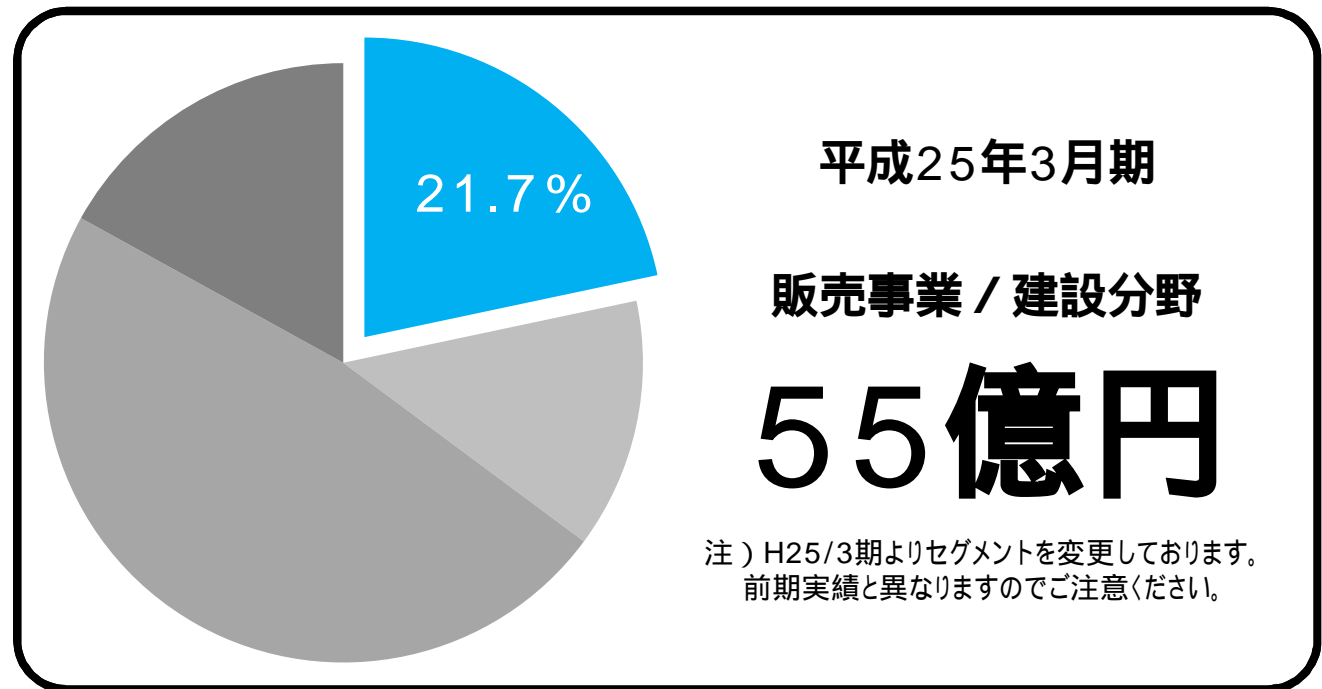
SRGタカミヤグループ「環境分野」セグメントは、

太陽光発電 / 耐震補強機材の販売 維持補修工事, エネルギー, 防災関連

レンタル事業 / 国土交通省工事区分・分類での対象工事

工事区分	工事分類	
新築	土木工事	治山治水, 農林水産, 道路, 港湾・空港, 下水道, 公園, 災害復旧 土地造成, 鉄道軌道, 電気・ガス, 上工業用水道, 廃棄物処理 維持修繕, その他, トンネル
	建築工事	住居用, 工場・倉庫, 工場(エネルギー関連), 商業施設 教育・文化施設, 医療・福祉, その他
維持補修	プラント	エネルギー, 化学, 鉄鋼, その他
	造船・重機工事	造船・重機工事

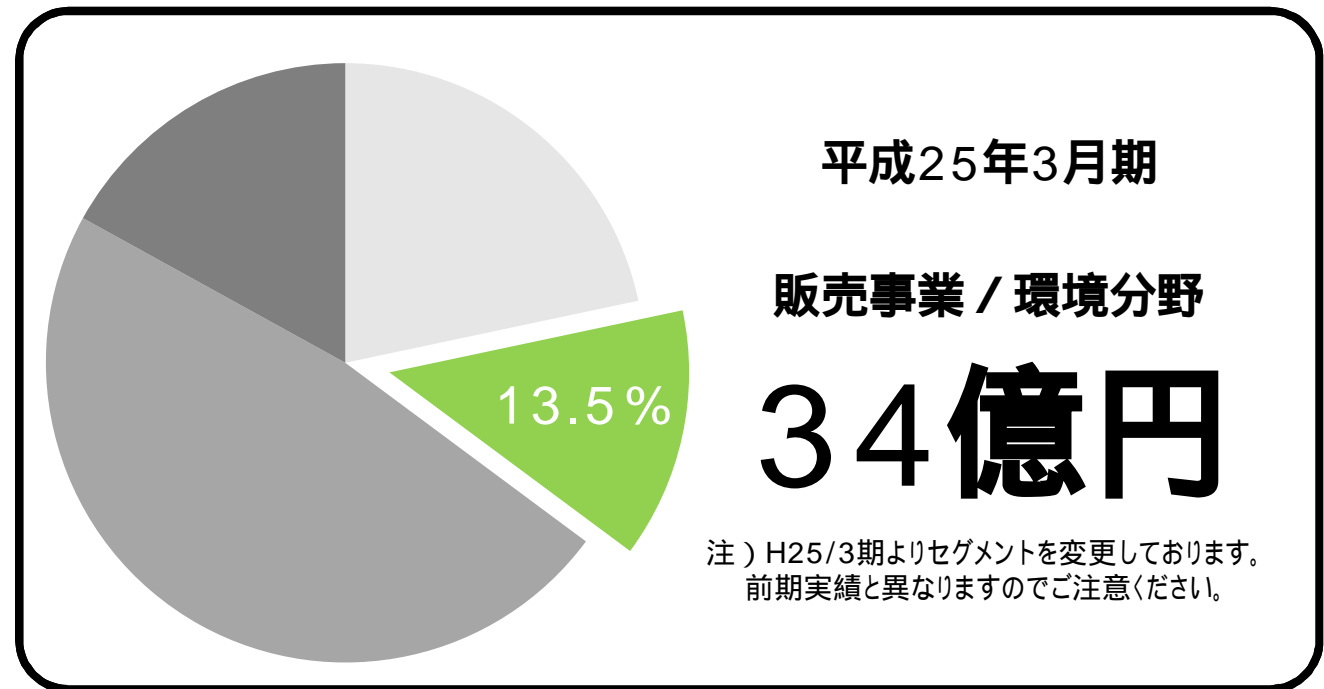
販売事業 / 建設分野



【重要施策 / 課題】

- ・ 宮城県に仮設機材製造工場開設し東日本の仮設需要に対応
- ・ 先行手すり等，墜落防止用機材の拡販
- ・ 中低層建物向け足場の拡販
- ・ 海外への販路拡大

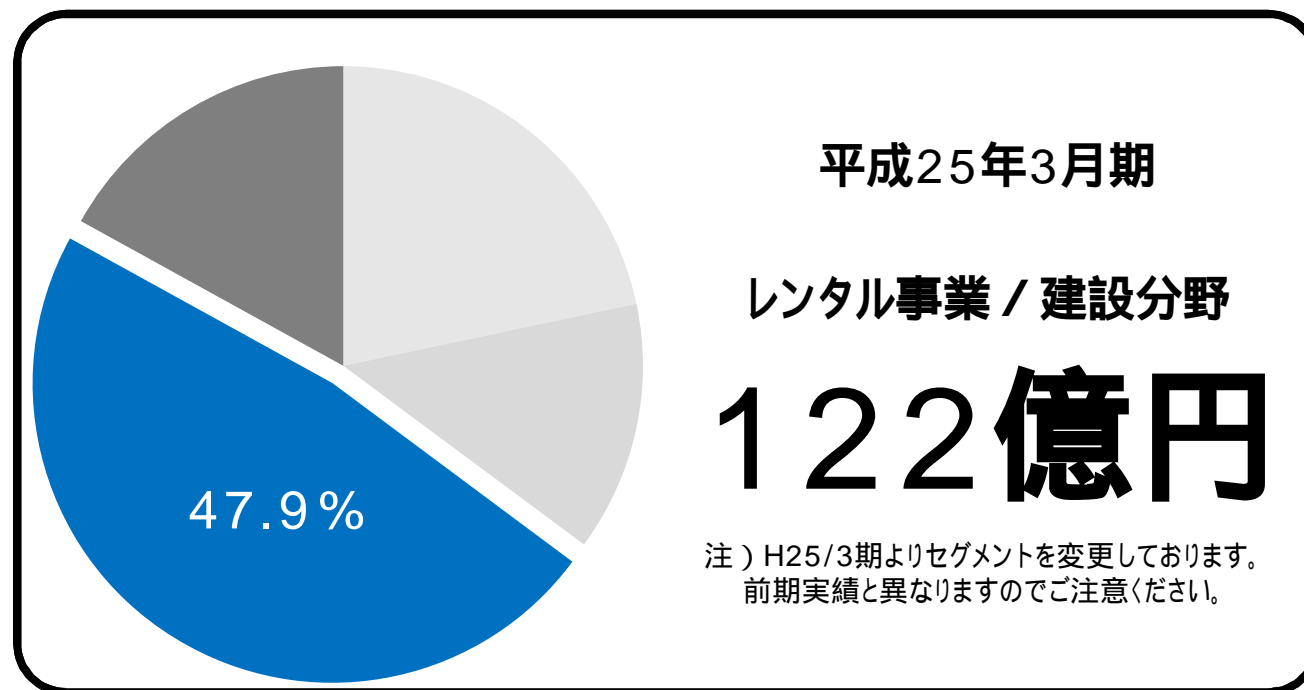
販売事業 / 環境分野



【重要施策 / 課題】

- ・ 公共産業用向け太陽光発電システムの販売（SI業務）
- ・ 公共産業用 / 住宅用太陽電池パネル設置架台の拡販
- ・ 住宅用耐震装置の販路拡大
- ・ 環境関連機材（タイガーダム, フリーリードーム）の拡販

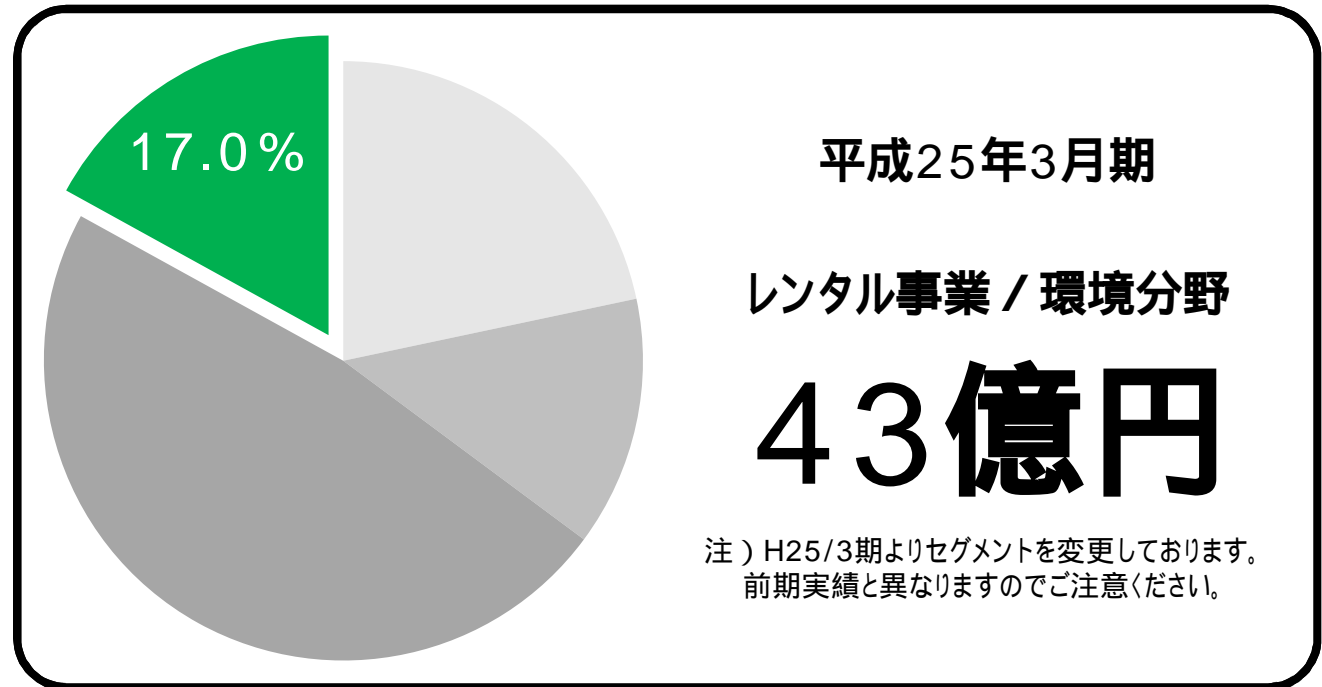
レンタル事業 / 建設分野



【重要施策 / 課題】

- ・ 需要期(10-12月)に向けた在庫効率運用, 安定供給
- ・ 東日本以北におけるインフラ建設の足場・支保工機材及び工事の受注

レンタル事業 / 環境分野

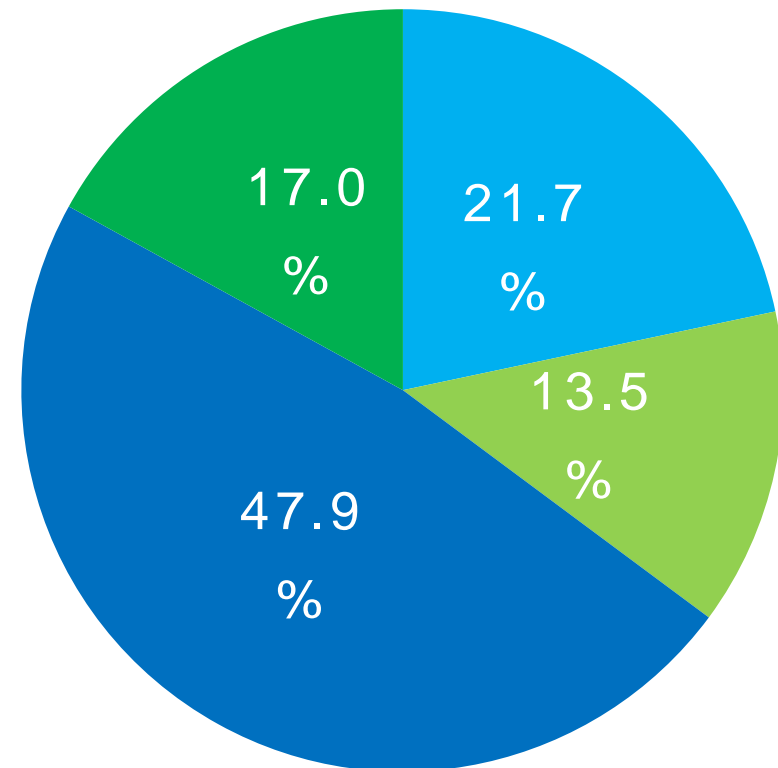


【重要施策 / 課題】

- ・ 首都高速他、インフラ修繕更新投資への対応
- ・ 専用機材による修繕工事用足場工事の受注拡大
- ・ 材工業者との差別化（工事部,安全機材,次世代型足場）
- ・ 震災がれき処理, 処分場向け機材の拡販

分野別（建設／環境）売上高予想

平成25年3月期 売上高予想		
販売	建設	55億円
	環境	34億円
レンタル	建設	122億円
	環境	43億円
合計		256億円



グループ成長戦略

建設機材，環境機材の開発・製造 販売事業の成長

〈ポイント〉

レンタル会社と製造会社の連携によるシナジー
仮設機材の新たなスタンダードを提示
建設ノウハウを環境製品開発へ

ホリー株式会社との連携強化

当社 副社長「高宮章好」が ホリー株式会社 代表取締役社長に就任

ホリー株式会社を中心に
販売事業及び環境分野での
連結収益を拡大

「ホリー株式会社」が販売事業、環境商品でグループを牽引

住宅用耐震装置「WU-TEC」



住宅用/産業用太陽光発電システム



住宅用太陽光システム



太陽光パネル架台



既存販路への受注拡大と新商品導入による新規顧客を開拓、環境機材の拡販を目指す

ホリー株式会社 概要

事業内容

【建設分野】

- ・建設用仮設機材の開発製造及び販売
手すり先行足場, 巾木, クランプ
- ・建設用仮設機材のレンタル
パイプサポート, 支保工

【環境分野】

- ・住宅用建材の開発製造及び販売
バルコニー, 構造部材, 制振装置
- ・太陽光パネル設置架台

創業

昭和30年6月29日

設立

平成13年12月4日

本社所在地

東京都江東区

【直近業績】

注) 連結相殺前,ホリー株式会社単体業績

	平成24年3月期実績	平成25年3月期予想
売上高	71.1億円	80.0億円
販売	64.5億円	73.8億円
レンタル	6.6億円	6.1億円

ホリー社は、平成24年3月期業績より、連結業績にフル寄与しております。

【仮設機材】



クランプ「TOPクランプ」



手すり先行足場「ホリーアップ零」

【住宅用建材】



住宅用金物



住宅用耐震装置

【環境製品】



陸屋根架台(産業用)

グループ資産の効率運用 グループ企業による全方位営業

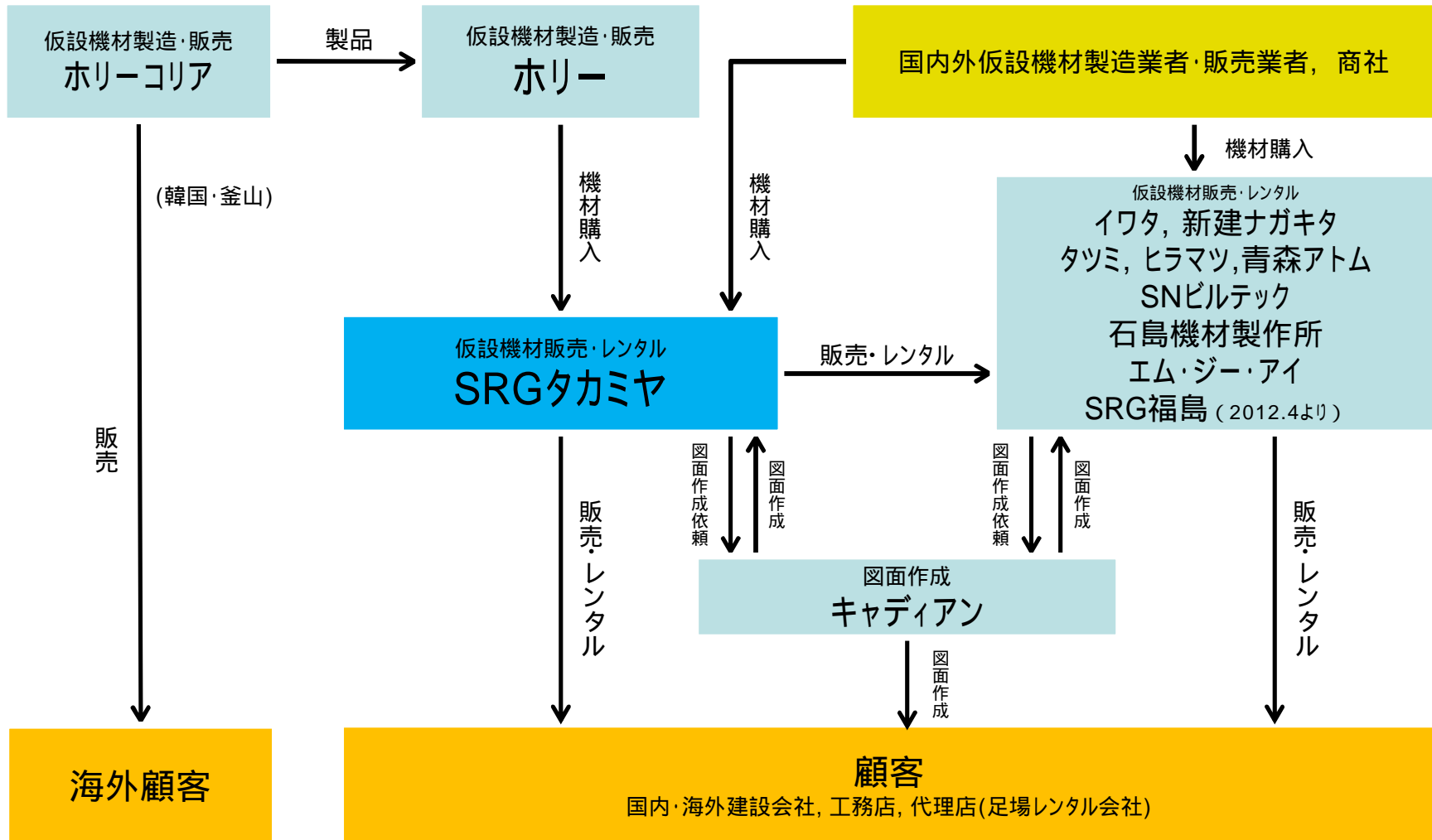
〈ポイント〉

地下から超高層まであらゆる仮設ニーズに対応
「ヒト」、「モノ」、「カネ」経営資源の効率配分
水平・垂直統合による収益のグループ内留保

SRG Takamiya 企業グループ

社名	所在地	営業エリア	主な営業分野、プロジェクト
ホリー(株)	東京、他	全国	仮設機材・建材製造開発、 太陽光発電システム架台の製造
ホリーコリア(株)	韓国・釜山	韓国、日本国	
(株)青森アトム	青森県	青森県	地場建設 / 原子力関連施設
(株)SRG福島 (H24/4/1登記)	福島県	福島県	地場建設会社 / 震災復興
(株)タツミ	茨城県	茨城・北関東	地場建設会社
(株)ヒラマツ	静岡県	静岡周辺	地場建設会社
(株)新建ナガキタ	新潟県	新潟・北関東	地場建設会社 / 大手建設会社
(株)イワタ	和歌山	近畿地区	地場建設会社 / プラント
(株)SNビルテック	東京・大阪	全国	都市型土木工事
(株)石島機材製作所	愛知	全国	シールド用レール、配管
(株)エム・ジー・アイ	北海道	全国	移動昇降式足場レンタル・施工
(株)キャディアン	大阪、ベトナム	全国	作図、トレース、耐震診断

事業系統図



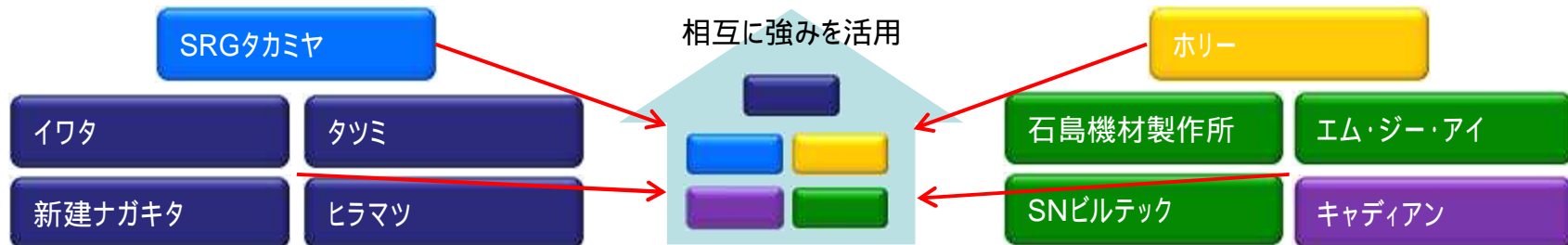
グループ営業（各社営業チャンネルから受注）

ユーザー 総合建設会社... 様々なニーズや現場



建築工事 ... ビル/マンション/倉庫/病院/プラント
 橋梁工事 ... 鉄道/高架道路/橋梁
 土木工事 ... 下水処理施設/地下貯水工/ダム

防災工事 ... 斜面防災/雨水溝拡張
 インフラ ... パイプライン/共同溝/下水道
 修繕工事 ... 住居/非住居/プラント




グループアセット（資産）

仮設機材 ... 建枠/支保工/昇降足場/YTロック/フリーリールーフ・ドーム
 リフトクライマー
 販売機材 ... 太陽光発電システム（モジュール・架台etc）/タイガーダム
 サービス ... 仮設計画/設計図面/耐震診断



グループ総合力による受注・出荷で現場効率を向上

大型複合施設建設工事



注) 画像はイメージです。

高層ビルと鉄道駅そして地下街など様々な施設が入組む複雑な大型複合施設建設工事でも

**SRGタカミヤグループは
「仮設機材をワンストップでご提供」**

SRGプロジェクトチーム 一例～

幹事会社：新建ナガキタ

工事内容	担当会社
ビル建屋建設	一般仮設：新建ナガキタ 昇降足場：エム・ジー・アイ
高架橋架設	支保工材：エスアールジータカミヤ 営業部
地下施設建設	支保工材：SNビルテック
共同溝・雨水溝	シールド用仮設材： 石島機材製作所
仮設計画	キャディアン/エム・ジー・アイ
機材出荷	SRG 機材センター
仮設工事	SRG 工事部 / SRG工事協力会

各専門工事会社のノウハウ・情報網



「安全で効率的な仮設計画」を提案・受注



SRGタカミヤの保有する豊富な機材を一括供給

「建設工事の省力化・効率化を実現」

賃貸資産購入額の推移

平成24年3月期 実績

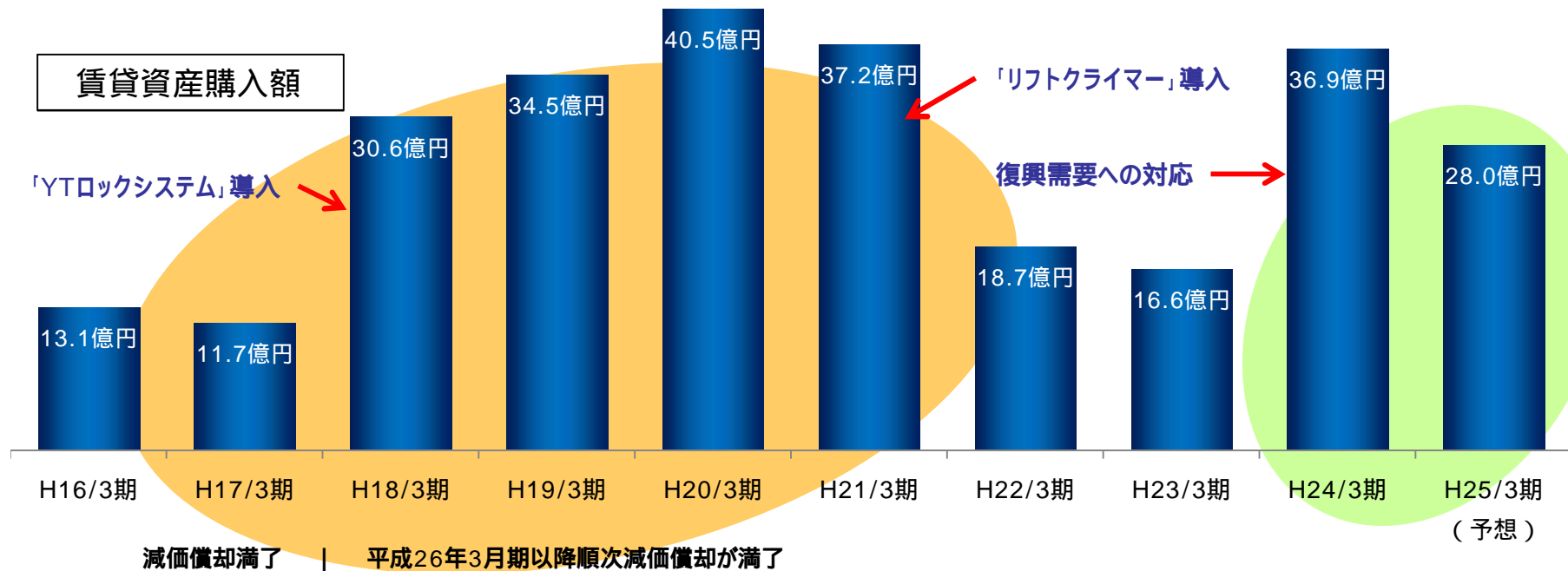
36.9億円

(対前年：+122%)

平成25年3月期 計画

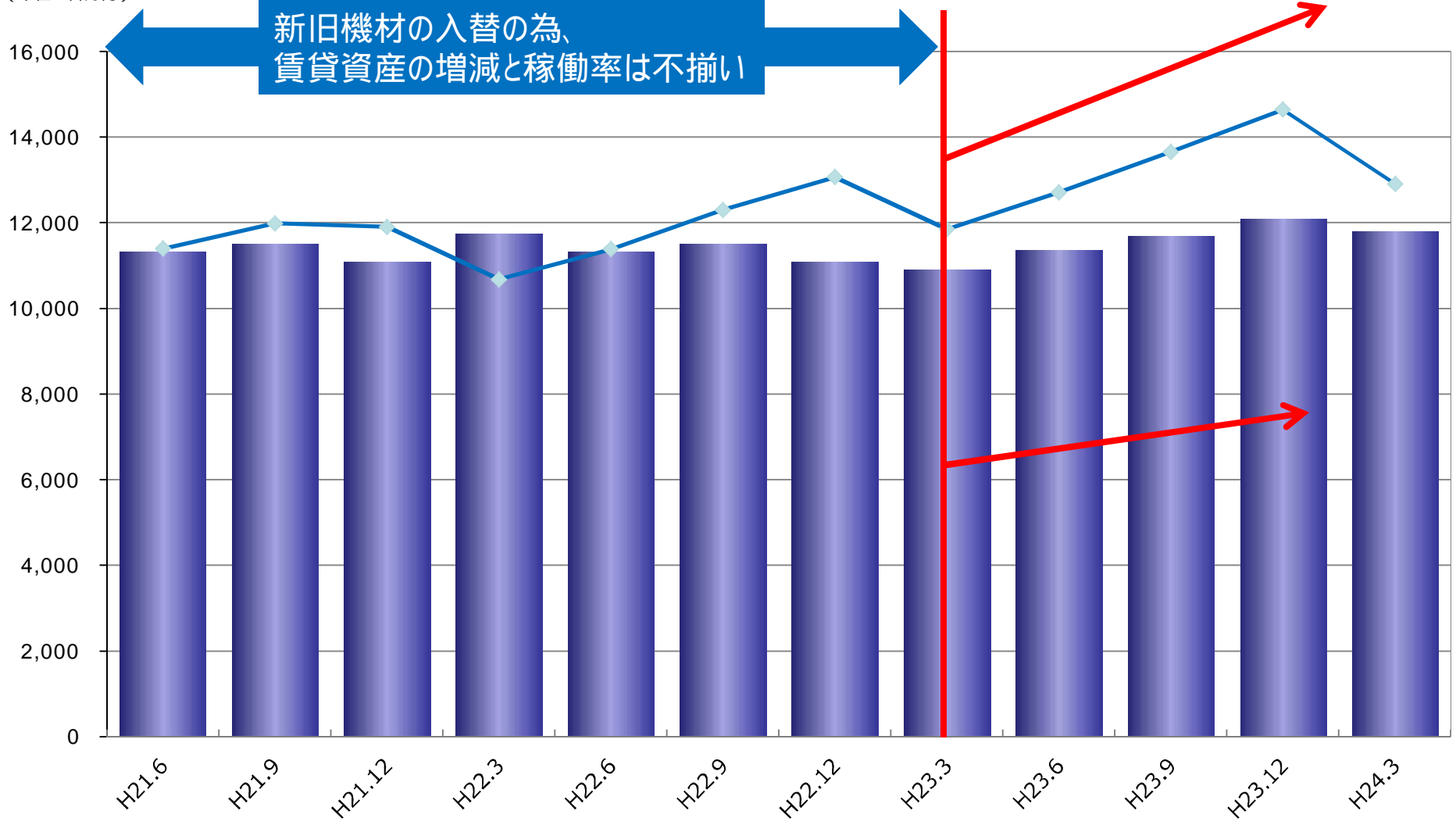
28.0億円

(対前年：-24%)



賃貸資産純額（縦棒）と稼働率（折れ線）の四半期推移

（単位：百万円）



東日本エリアへの対応

**交通インフラ整備（新築・維持補修）
建物修繕・改築工事の前倒し
震災復旧関連の仮設需要への対応**

**宮城県に機材ヤードを新設
仮設業者を集めたモールを開設
福島県に連結会社「(株)SRG福島」を設立**

課題

機材稼働率の維持, 上昇 過当競争による下落価格の値戻し グループ間での拠点統廃合

下期以降の着工開始物件の状況
元請受注価格の状況
拠点間機材運搬費の増加

配当の状況

	平成23年3月期 実績	平成24年3月期 実績	平成25年3月期 予想
配当金	20円	20円	20円
内訳) 1Q	-	-	-
2Q	-	-	-
3Q	-	-	-
4Q	20円	20円	20円
配当金額総額	216百万円	214百万円	-
配当性向	71.7%	28.6%	30.6%

ご清聴ありがとうございました。

エスアールジータカミヤ株式会社 会社概要

商号	エスアールジータカミヤ株式会社
設立	昭和44（1969）年6月21日
代表者	代表取締役社長 高宮一雅
資本金	6億7,975万円
従業員数	連結：679名 単体：342名 （平成24年3月末時点）
登記本社	大阪府大阪市北区茶屋町19番19号 アプローチタワー
営業拠点	【支店】東北仙台、東京、名古屋、大阪、九州福岡（計5） 【営業所】盛岡、鹿島、市原、北陸、京滋、四国、広島（計7） 【機材センター】青森東通、岩手盛岡、宮城仙台、新潟横越、茨城水戸、茨城出島、茨城鹿島、千葉大木戸、千葉市原、埼玉久喜、神奈川愛川、静岡吉田、石川金沢、名古屋瀬戸、滋賀近江八幡、大阪枚方、大阪摂津、大阪岸和田、和歌山桃山、兵庫東条、広島志和（計21）
連結子会社	ホリー(株)、ホリーコリア(株)、(株)キャディアン、(株)イワタ、(株)タツミ、(株)新建ナガキタ、(株)ヒラマツ (株)SNビルテック、(株)青森アトム、(株)石島機材製作所、(株)MGI、(株)SRG福島（計12）
株式上場	平成17年05月 JASDAQ証券取引所（注）平成20年1月 JASDAQ市場への上場は廃止しました 平成19年12月 東京証券取引所市場第二部



IRコンタクト

エスアールジータカミヤ株式会社 経営企画室 IR 担当：川畑

電話番号： 06-6375-8815

ファクシミリ： 06-6375-8827



当社IRサイト <http://www.srg.jp/ir/index.php>



HP： <http://www.srg.jp/>

E-mail： ir@srg.jp

住所： 〒530-0013 大阪府大阪市北区茶屋町19-19 アプローチタワー21階

本資料は、平成24年3月期の業績及び平成25年3月期の業績予想に関する情報の提供を目的としたものであり、当社が発行する有価証券の投資を勧誘することを目的としたものではありません。
また、本資料は一部を除き平成24(2012)年3月31日現在のデータに基づいて作成しております。
本資料に記載された意見や予測等は、資料作成時点の当社の判断であり、その情報の正確性、安全性を保証し又は約束するものではなく、また今後、予告なしに変更させていただくことがあります。