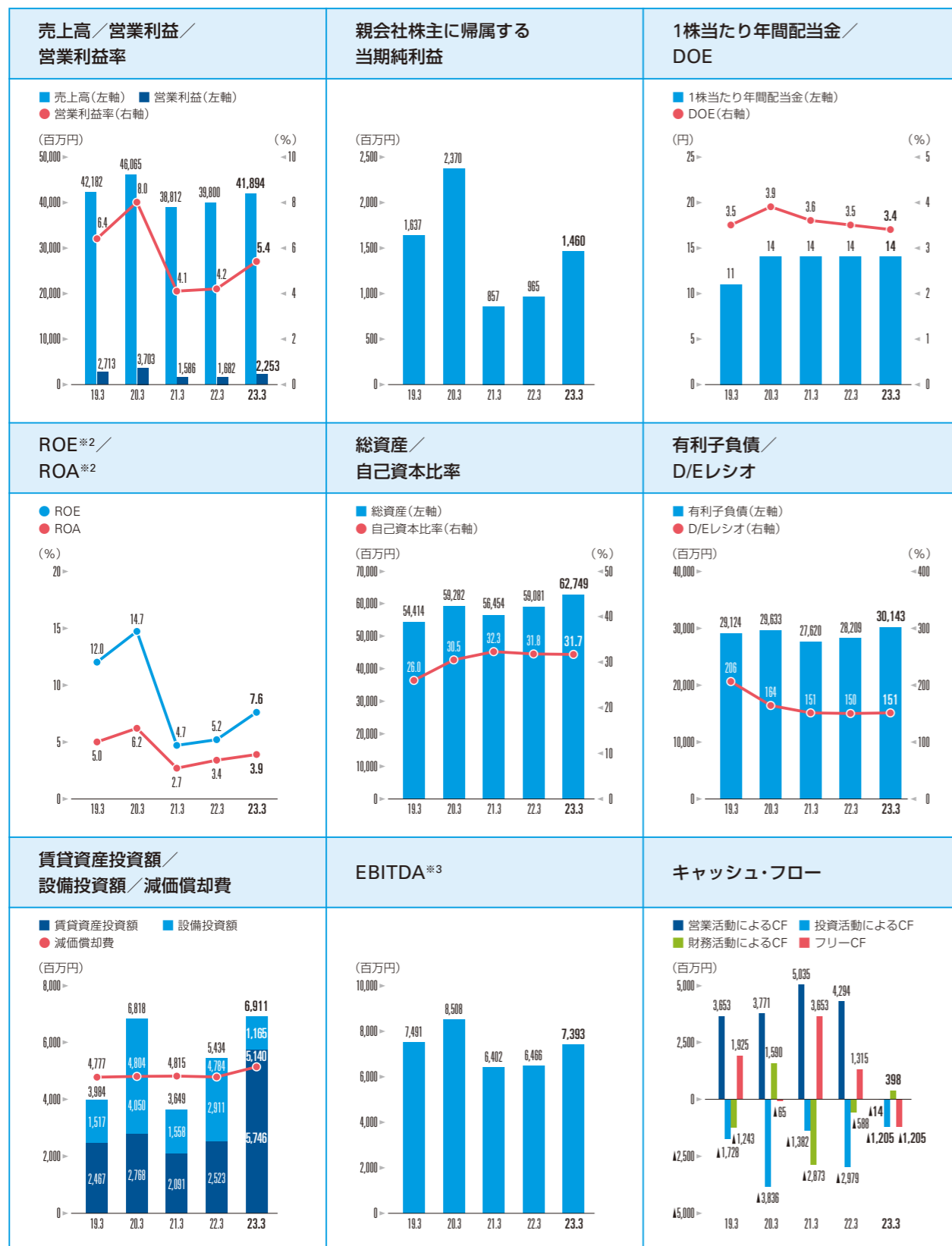


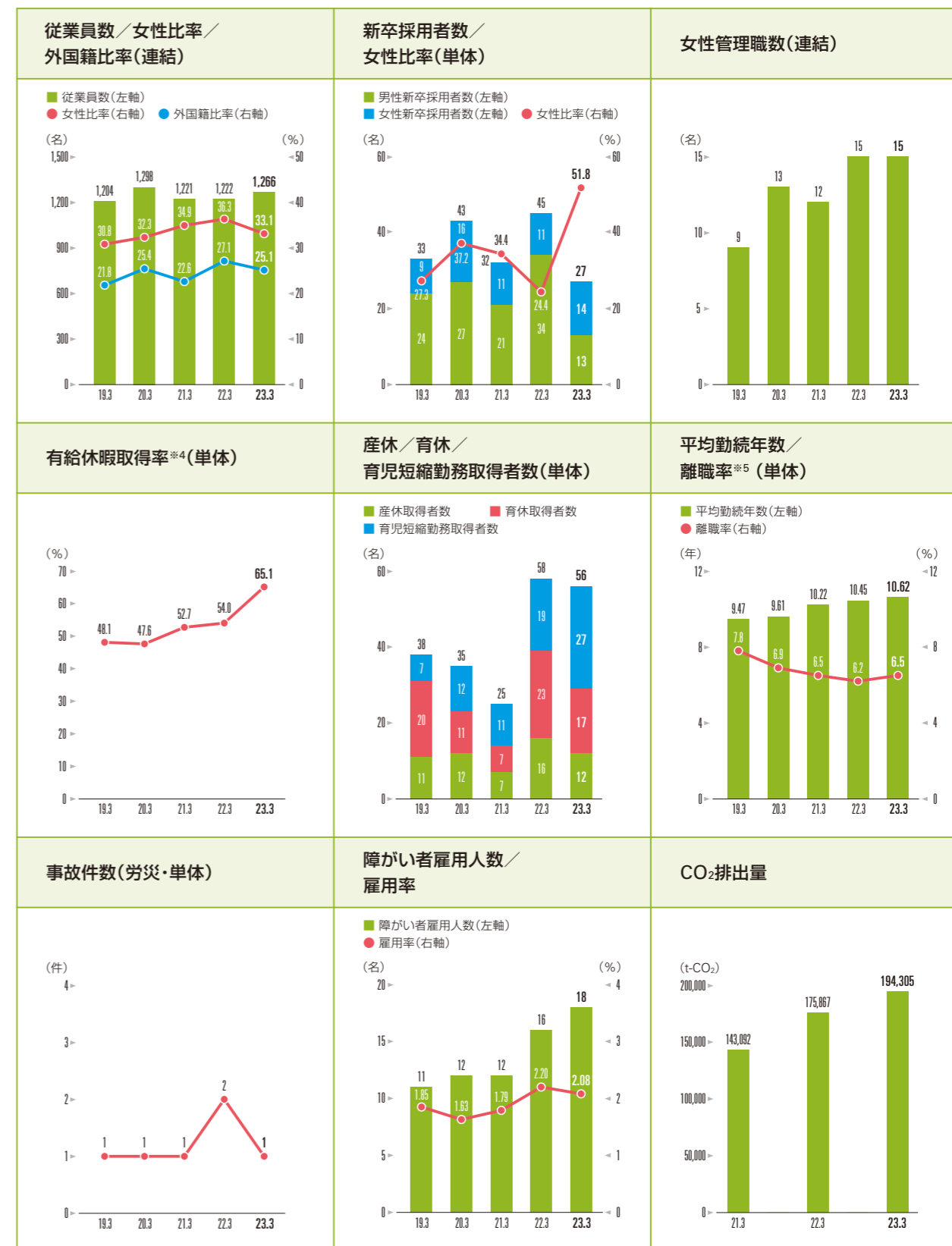
財務・非財務ハイライト

財務ハイライト※1



※1 記載金額は、表示単位未満の端数を切り捨てています。ただし、比率の指数は、表示桁未満の端数を四捨五入しています。
 ※2 ROE(自己資本当期純利益率) = 親会社株主に帰属する当期純利益 ÷ 期中平均自己資本 ROA(総資産経常利益率) = 経常利益 ÷ 期中平均総資産
 ※3 EBITDA = 営業利益 + 減価償却

非財務ハイライト



※4 有給休暇付与の時期が変更
 ※5 離職率 = 期中退職正社員数 ÷ 期首正社員数

11年財務サマリー

3月31日に終了する会計年度	2013	2014	2015	2016	2017	2018	2019	2020	2021	2022	2023
会計年度:(百万円)											
売上高	28,113	32,443	34,261	34,350	36,763	36,114	42,182	46,065	38,812	39,800	41,894
営業利益	1,605	3,051	3,098	2,983	2,429	1,690	2,713	3,703	1,586	1,682	2,253
売上高営業利益率:(%)	5.7	9.4	9.0	8.7	6.6	4.7	6.4	8.0	4.1	4.2	5.4
経常利益	1,553	3,006	3,325	2,731	2,337	1,610	2,662	3,541	1,569	1,954	2,400
親会社株主に帰属する当期純利益	807	1,768	2,070	2,153	1,516	1,252	1,637	2,370	857	965	1,460
賃貸資産投資額	2,850	2,381	5,577	7,227	5,447	3,757	2,467	2,768	2,091	2,523	5,746
減価償却費	3,280	3,369	3,649	4,137	4,502	4,662	4,777	4,804	4,815	4,784	5,140
研究開発費	50	45	88	74	81	64	62	88	84	97	101
EBITDA	4,886	6,421	6,747	7,120	6,932	6,353	7,491	8,508	6,402	6,466	7,393
営業活動によるキャッシュ・フロー	1,575	2,839	(1,620)	(1,081)	1,163	1,714	3,653	3,771	5,035	4,294	(14)
投資活動によるキャッシュ・フロー	(812)	(1,239)	(1,563)	(1,736)	(1,093)	(1,909)	(1,728)	(3,836)	(1,382)	(2,979)	(1,205)
財務活動によるキャッシュ・フロー	(779)	(715)	2,927	2,844	879	(222)	(1,243)	1,590	(2,873)	(588)	398
現金及び現金同等物の期末残高	3,076	3,979	4,233	4,242	5,187	4,750	5,414	6,922	7,712	8,516	7,768
総資産	33,987	37,245	43,520	50,091	52,760	52,813	54,414	59,282	56,454	59,081	62,749
自己資本	6,947	9,514	11,453	11,766	12,338	13,190	14,170	18,054	18,253	18,773	19,892
有利子負債	19,384	18,694	21,635	26,636	29,287	29,497	29,124	29,633	27,620	28,209	30,143
純有利子負債	16,308	14,715	17,402	22,394	24,100	24,747	23,710	22,711	19,908	19,693	22,375
ROA:(%) ^{*1}	4.7	8.4	8.2	5.8	4.5	3.1	5.0	6.2	2.7	3.4	3.9
ROE:(%) ^{*2}	12.2	21.5	19.8	18.5	12.6	9.8	12.0	14.7	4.7	5.2	7.6
売上高当期純利益率:(%)	2.9	5.4	6.0	6.3	4.1	3.5	3.9	5.1	2.2	2.4	3.5
総資産回転率:(回)	0.8	0.9	0.8	0.7	0.7	0.7	0.8	0.8	0.7	0.7	0.7
財務レバレッジ:(倍)	4.9	3.9	3.8	4.3	4.3	4.0	3.8	3.5	3.2	3.1	3.1

*1 ROA = (経常利益 / 期首期末平均総資産) × 100

*2 ROE = (親会社株主に帰属する当期純利益 / 期首期末平均株主資本) × 100

*括弧の数値は、マイナスを意味しています。

会社情報

会社概要 (2023年3月31日現在)

商号	株式会社タカミヤ
会社設立	1969年6月21日
本社所在地	〒530-0011 大阪府大阪市北区大深町3-1 グランフロント大阪 タワーB27階

資本金	10億5,214万円
代表者	代表取締役会長 兼 社長 高宮 一雅
従業員数	連結 1,266名 単体 736名

株式情報 (2023年3月31日現在)

株式の状況

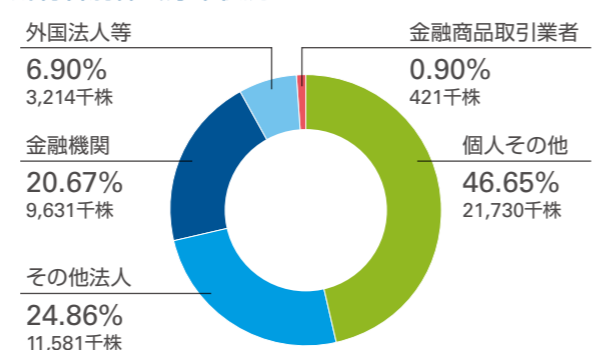
発行可能株式総数	144,000,000株
発行済株式総数	46,585,600株
株主数	4,159名

大株主 (上位10名)

株主名	持株数 (千株)	持株比率 (%)
有限会社タカミヤ	7,860	16.88
高宮東実	5,356	11.50
日本マスタートラスト信託銀行株式会社(信託口)	3,941	8.46
株式会社日本カストディ銀行(信託口)	2,254	4.84
タカミヤ従業員持株会	1,747	3.75
高宮豊治	1,678	3.60
高宮千佳子	1,579	3.39
高宮一雅	1,350	2.90
高宮章好	1,288	2.77
株式会社Quattro	1,000	2.15

(注) 1. 自己株式(7,020株)は上記大株主から除外し、持株比率は自己株式を控除して計算しています。
2. 持株数は千株未満を切り捨て、持株比率は小数点第3位を四捨五入しています。
3. 上記の持株数のうち、信託業務に係る株式数は、次のとおりです。
株式会社日本カストディ銀行(信託口) 2,252千株
日本マスタートラスト信託銀行株式会社(信託口) 3,941千株

所有者別株式分布状況

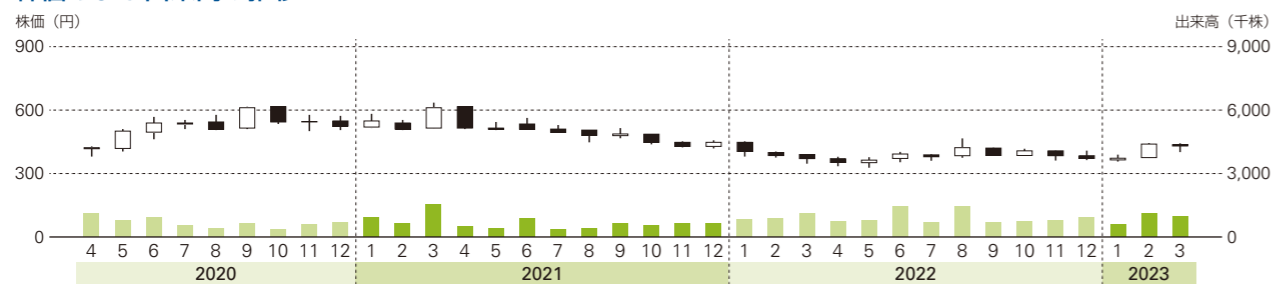


(注) 1. 自己株式(7,020株)は「個人その他」に70単元および「単元未満株式の状況」に20株を含めて記載しています。
2. 持株数は千株未満を切り捨て、持株比率は小数点第3位を四捨五入しています。

株主総利回り(TSR)の推移

	2019年3月	2020年3月	2021年3月	2022年3月	2023年3月
タカミヤ	105.0%	68.0%	99.5%	64.6%	75.9%
TOPIX	(95.0%)	(85.9%)	(122.1%)	(124.6%)	(131.8%)

株価および出来高の推移



株主メモ

事業年度	4月1日から翌年3月31日まで	基準日	株主確定基準日: 毎年3月31日 / 剰余金の配当(期末): 毎年3月31日 / 剰余金の配当(中間): 毎年9月30日
証券コード	2445(東京証券取引所プライム市場)	単元株式数	100株
定時株主総会	毎年6月		
株主名簿管理人 特別口座の口座管理機関	三菱UFJ信託銀行株式会社		
同連絡先	〒541-8502 大阪市中央区伏見町三丁目6番3号 三菱UFJ信託銀行株式会社 大阪証券代行部 TEL: 0120-094-777(通話料無料)		
公告方法	電子公告により行います。ただし電子公告によることができない事故その他やむを得ない事由が生じた時は、日本経済新聞に掲載して行います。 〈公告掲載ホームページアドレス〉 https://www.takamiya.co/		

国内・海外ネットワーク (2023年10月1日現在)

国内グループ会社

- 株式会社イワタ**
本社 和歌山県
事業内容 建設用仮設機材のレンタル、仮設工事の計画・設計・施工
- 株式会社青森アトム**
本社 青森県
事業内容 建設用仮設機材の販売・レンタル
- 株式会社トータル都市整備***
本社 東京都
事業内容 土木用仮設機材のレンタル、シールド工用仮設機材の販売・レンタル
- 株式会社ナカヤ機材**
本社 島根県
事業内容 建設用仮設機材のレンタル
- 株式会社ヒラマツ**
本社 静岡県
事業内容 建設用仮設機材の運搬
- 株式会社キャディアン**
本社 東京都
事業内容 仮設計画図・計算書・建築設備図面の作成、測量、各種設計(BIM/CIMモデリング、空間計測)

- 株式会社エコ・トライ(非連結)**
本社 茨城県
事業内容 建設工事・足場工事の請負
- 株式会社タカミヤの愛菜(非連結)**
本社 東京都
事業内容 農産物の生産・加工・販売
- 八女カイセイ株式会社(非連結)**
本社 福岡県
事業内容 農業用建築工事、農業用資材の販売

- 群馬工場**
主な生産品 仮設機材・構造機材・建材・太陽光パネル設置架台・農業用資材
- 岐阜工場**
主な生産品 仮設機材



海外グループ会社

- HORY KOREA**
本社 韓国
事業内容 建設用仮設機材の製造・販売・レンタル
- HORY VIETNAM**
本社 ベトナム
事業内容 建設用仮設機材の製造・販売
- DIMENSION-ALL**
本社 フィリピン
事業内容 建設用仮設機材の販売・レンタル
- CADIAN VIETNAM(非連結)**
本社 ベトナム
事業内容 仮設計画図・計算書・建築設備図面の作成
- CADIAN MYANMAR(非連結)**
本社 ミャンマー
事業内容 仮設計画図・計算書・建築設備図面の作成



*2022年10月1日より株式会社ネクステックを消滅会社とする吸収合併を行いました。